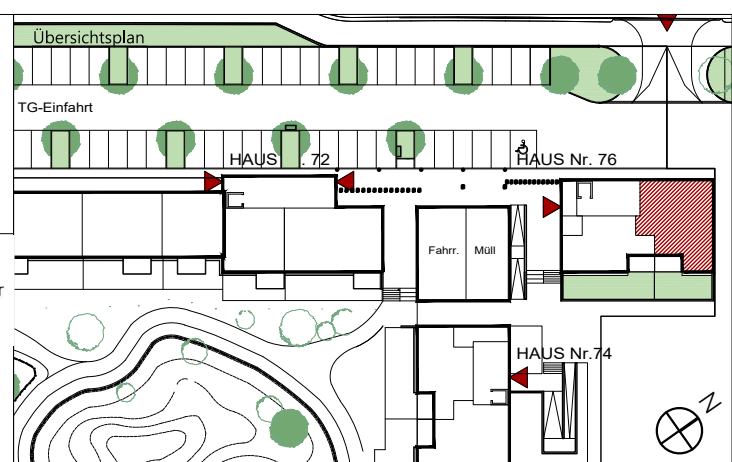


WOHNUNG 76/2	
Wohnräume	77.75 m <sup>2</sup>
Loggia	7.99 m <sup>2</sup>
Kellerersatz	4.03 m <sup>2</sup>
Maßstab 1:100	Dat. 28.08.2024
gez. DIGA	



architektur studio  
 griebler|schneebauer  
 A-4600 WELS, OBERFELDSTRASSE 21  
 TEL.: +43(0)7242/350155  
 office@gs-architekturstudio.at  
 www.gs-architekturstudio.at



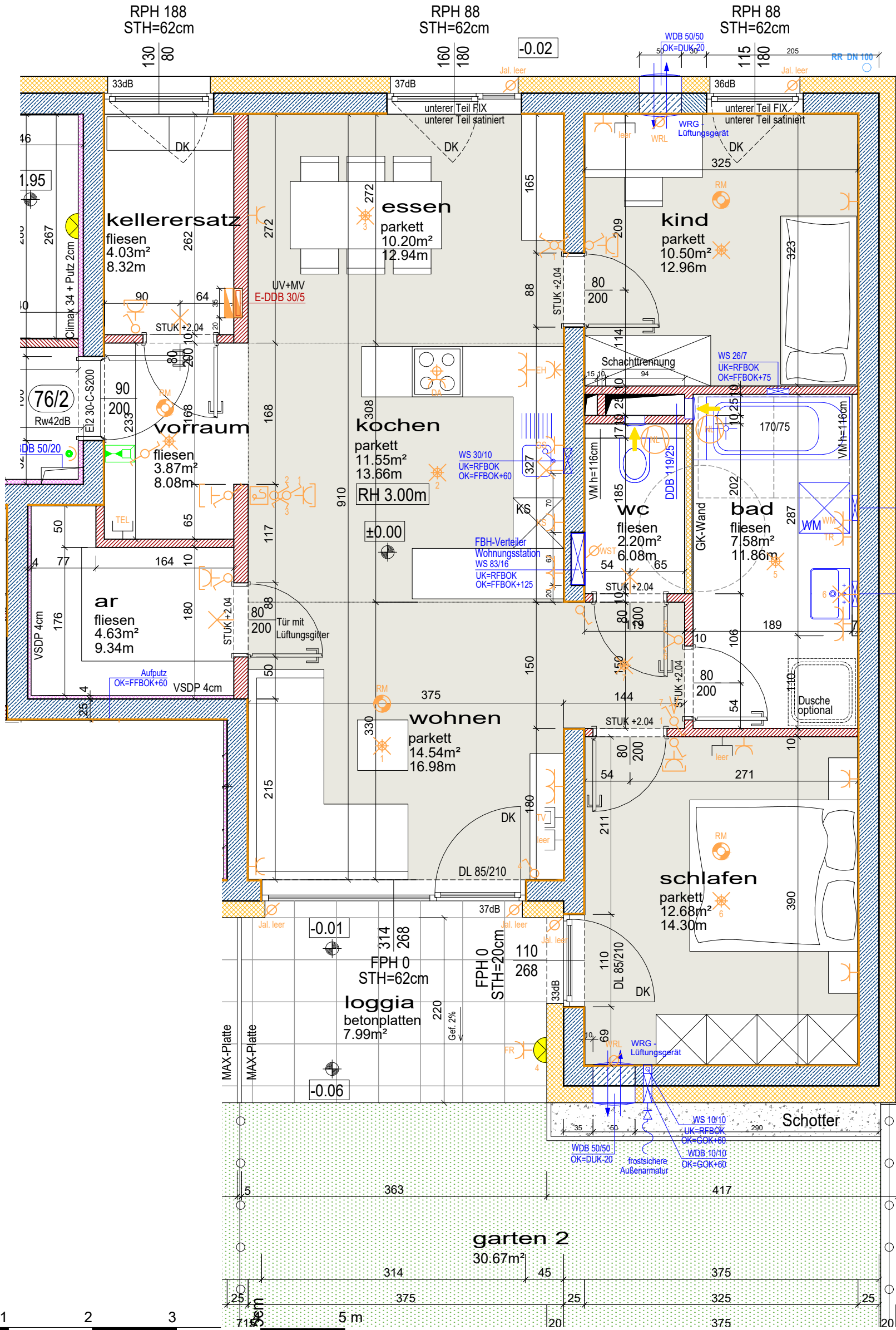
- Legende Elektroinstallationen**
- Wandleuchte
  - Deckenleuchte
  - Bew.-Melder
  - Sprechanlage (Innen)
  - Klingel-Taster
  - UP Ausschalter
  - UP Serienschalter
  - UP Licht-Taster
  - UP Wechselchalter
  - UP Taster Lüfter NLR
  - UP Schukosteckdose 1-fach
  - UP Schukosteckdose 1-fach Feuchtraum
  - UP Schukosteckdose 2-fach waagrecht
  - UP Schukosteckdose E-Herd + Dunstabzug
  - Telefon-Dose
  - Leerrohr TV-Dose
  - Klingel
  - Raumthermostat
  - Aussensensör
  - Leerrohr
  - Elektrischer Anschluss
  - Lüfter
  - Motorantrieb
  - Rauchmelder
  - Licht-Auslass (Decke)
  - Licht-Auslass (Wand)

**Anmerkungen**

Die in den Plänen eingezeichneten Möbel stellen einen Einrichtungsvorschlag dar und sind nicht bindend. Für sämtliche Möbel und sonstige Einbauten ist es erforderlich, dass vor Anfertigung die Maße genommen werden! Dies insbesondere auch für die Lage der Wasseranschlüsse in Küche und Bad und für die Elektroinstallationen.

Freiflächen werden im Zuge der Bauausführung den örtlichen Gegebenheiten angepaßt. Böschungs- und Bepflanzungsflächen können sich heraus ergeben. Diese sind in den ausgewiesenen Gartengrößen inkludiert. Aus den planlichen Darstellungen kann kein Anspruch auf eine gesamtheitliche ebene Gartenfläche abgeleitet werden.

Bruttoflächen / Rohbaumaße Änderungen vorbehalten!



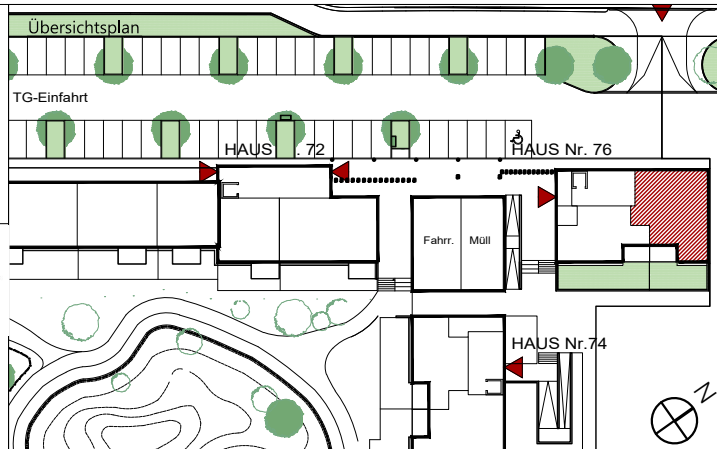
WOHNUNG 76/2	
Wohnräume	77.75 m <sup>2</sup>
Loggia	7.99 m <sup>2</sup>
Kellerersatz	4.03 m <sup>2</sup>
Maßstab 1:50	Dat. 28.08.2024
gez. DIGA	



architektur studio

grießer|schneebauer  
architekten

A-4600 WELS, OBERFELDSTRASSE 21  
TEL.: +43(0)7242/350155  
office@gs-architekturstudio.at  
www.gs-architekturstudio.at



### Legende Elektroinstallationen

- Wandleuchte
- Deckenleuchte
- Bew-Melder
- Sprechanlage (Innen)
- Klingel-Taster
- UP Ausschalter
- UP Serienschalter
- UP Licht-Taster
- UP Wechselchalter
- UP Taster Lüfter NLR
- UP Schuko Steckdose 1-fach
- UP Schuko Steckdose 1-fach Feuchtraum
- UP Schuko Steckdose 2-fach waagrecht
- UP Schuko Steckdose E-Herd + Dunstabzug
- Telefon-Dose
- Leerrohr TV-Dose
- Klingel
- Raumthermostat
- Aussensfühler
- Leerrohr
- Elektrischer Anschluss
- Lüfter
- Motorantrieb
- Rauchmelder
- Licht-Auslass (Decke)
- Licht-Auslass (Wand)

### Anmerkungen

Die in den Plänen eingezeichneten Möbel stellen einen Einrichtungsvorschlag dar und sind nicht bindend. Für sämtliche Möbel und sonstige Einbauten ist es erforderlich, dass vor Anfertigung der Naturmaße genommen werden! Dies insbesondere auch für die Lage der Wasseranschlüsse in Küche und Bad und für die Elektroinstallationen.

Freiflächen werden im Zuge der Bauausführung den örtlichen Gegebenheiten angepaßt. Böschungs- und Bepflanzungsflächen können sich heraus ergeben. Diese sind in den ausgewiesenen Gartenmaßen inkludiert. Aus den planlichen Darstellungen kann kein Anspruch auf eine gesamtheitliche ebene Gartenfläche abgeleitet werden.

Bruttoflächen / Rohbaumaße Änderungen vorbehalten!